

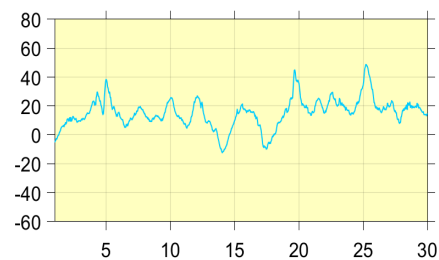
September 2023 - Vattenstånd

I diagrammen visas momentana vattenståndsvärden vid hel timme. Dessa anges i cm i förhållande till ett medelvattenstånd som beräknas med hänsyn till landhöjningen. Efter stationsnamnet anges månadsmedelvärdet baserat på timvärdena.

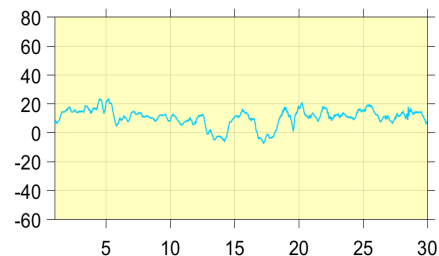
Av stationsdiagrammen finns två skalvarianter

- en gul då vattenståndet varierar mellan -60 cm och 80 cm i förhållande till medelvattenståndet

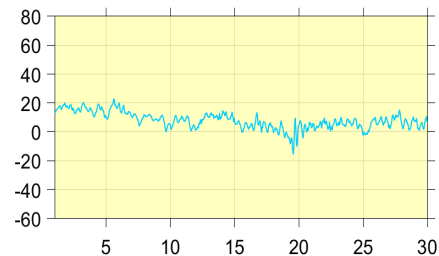
- en orange då vattenståndet varit lägre än -60 cm eller högre än 80 cm i förhållande till



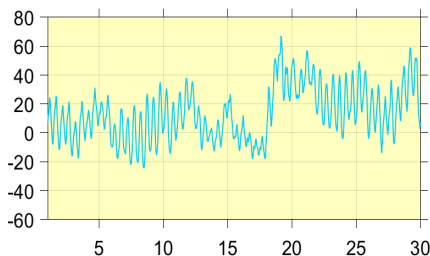
Ratan 15,3 cm



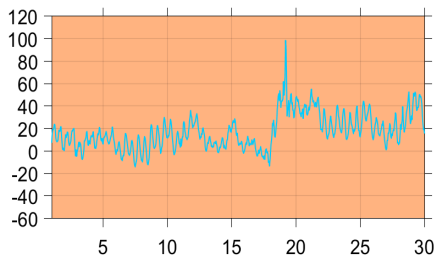
Spikarna 10,6 cm



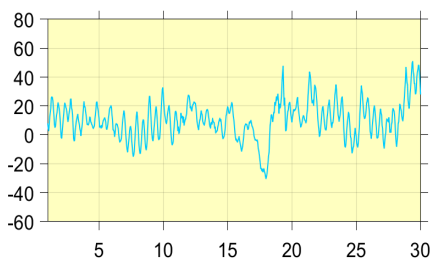
Stockholm 7,8 cm



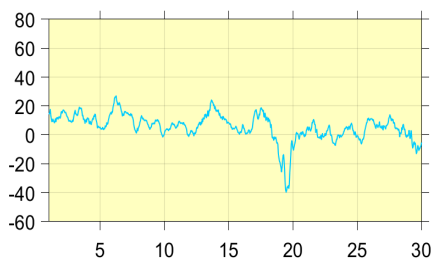
Kungsvik 13,3 cm



Göteborg 17,6 cm



Viken 10,4 cm



Kungsholmsfort 5,5 cm