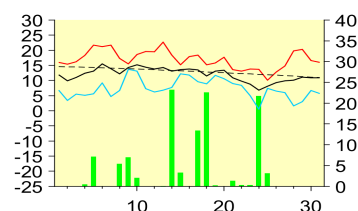
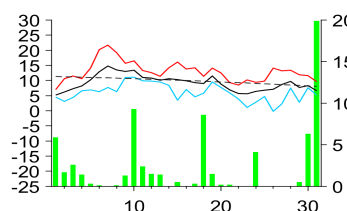


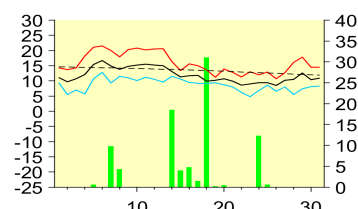
Augusti 2021 - Lufttemperatur och nederbörd



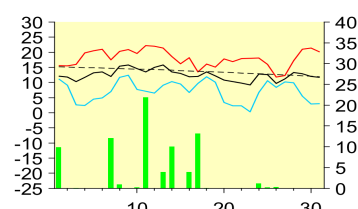
Gunnarn



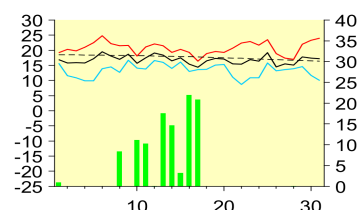
Katterjåkk



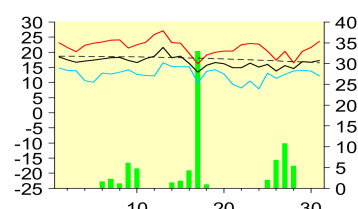
Östersund/Frösön*



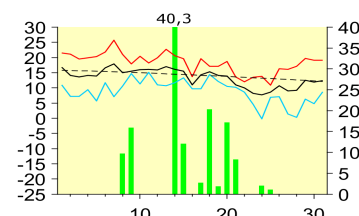
Malung



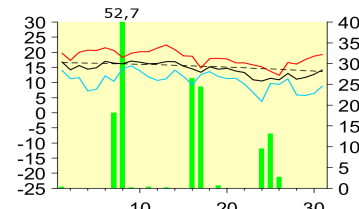
Göteborg



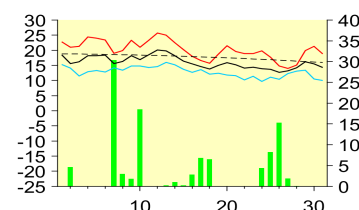
Lund



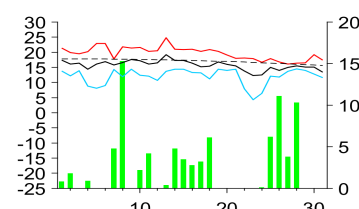
Haparanda



Härnösand



Stockholm



Visby

* Nederbörd är från Tullus, ca 20 km nordväst om Östersund

Temperaturen på vänster axel i °C och nederbörden på höger axel i mm

Av stationsdiagrammen finns två skalvarianter

- en färgad då dygnsnederbörd över 20 mm har förekommit och
- en ofärgad då ingen dygnsnederbörd över 20 mm förekommit

- Maximitemperatur
- Dygnsmedeltemperatur
- Minimitemperatur
- Normal dygnsmedeltemperatur



Dygnsnederbörd

SMHI